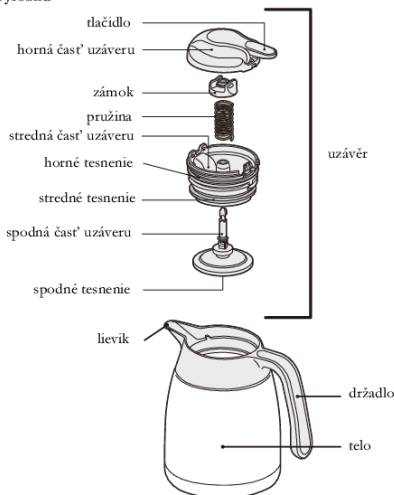


Kód: 19407s, 19405s, 19406s

Nerezová vákuovo izolovaná termokanvica

Ďakujeme Vám za zakúpenie produktu Thermos®. Pred použitím si prosím prečítajte tento návod. Po prečítaní si ho prosím uschovajte pre budúcu referenciu.

Schéma výrobku



Návod k použitiu

1 Otvorenie uzáveru

Povoľte šálku a uzáver v smere šípky podľa obrázku. Nepovoľujte uzáver za tlačidlo!

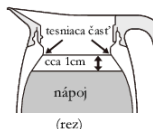


2 Naplnenie

Naplňte nápoj do výšky podľa obrázka. Pri preplnení môže dôjsť k vyliatiu nápoja počas uťahovania uzáveru.



Pre dosiahnutie lepších izolačných výsledkov predohrejte / ochlaďte termokanvicu teplou / studenou vodou po dobu cca 1 min.



3 Uzavretie uzáveru

Uzáver uťahujte v smere šípky. Nenakláňajte termokanvicu počas uťahovania uzáveru, pretože by mohlo dôjsť k vyliatiu nápoja a opareniu.



4 Nalievanie nápoje

1 Uchopte termokanvicu za držadlo a stlačte tlačidlo. 2 Podržte tlačidlo stlačené a nakloňte kanvicu.



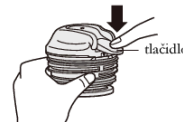
5 Ukončenie nalievania

1 Držte tlačidlo stále stlačené a vráťte kanvicu do pôvodnej vertikálnej polohy. 2 Uvoľnite tlačidlo.

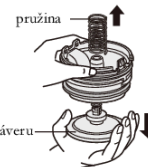


Rozobratie uzáveru

1 Stlačte tlačidlo v smere šípky do koncovnej polohy. 2 Pri stlačení tlačidla vložte prst pod značku a zložte hornú časť uzáveru.



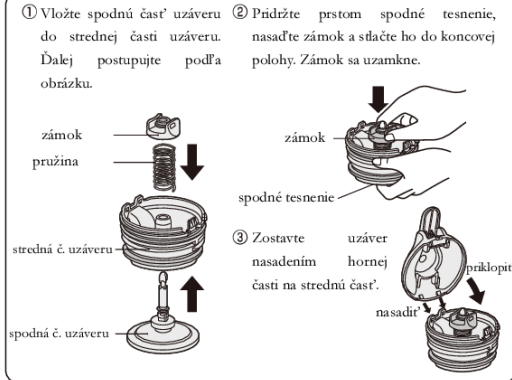
3 Pridržte prstom spodné tesnenie a zatlačte zámok do koncovnej polohy v smere šípky. Dôjde k otvoreniu zámku. 4 Rozoberte jednotlivé časti uzáveru podľa obrázka.



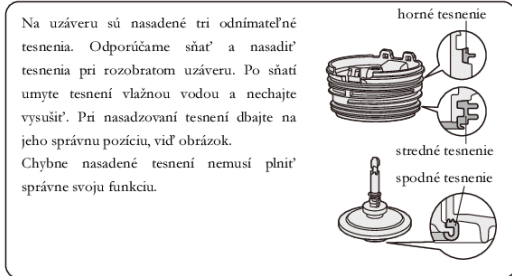
pružina

spodná časť uzáveru

Zloženie uzáveru



Tesnenie



Údržba

- Pred prvým použitím a po každom použití vždy termokanvicu vymyte vlažnou vodou a nechajte dôkladne vyschnúť. Skladujte s otvoreným uzáverom.
- Na čistenie môžete použiť neutrálny neabrazívny umývací prostriedok, bielicdo na báze kyselika (okrem vonkajšej časti tela termosky).
- Raz ročne skontrolujte tesnosť termokanvice, poprípade vymeňte opotrebované diely za nové - pozri kapitolu Náhradné diely.

Riešenie problémov

uzáver je netesný	Uzáver nie je dostatočne utiahnutý, viečko nie je dostatočne uzavreté, termokanvica je preplnená, chyba tesnenie, uzáver alebo tesnenia sú opotrebované.
vnútorná stena zmenila farbu	➤ Vnútrná stena je znečistená - použite bielicdo na báze kyselika. ➤ Na vnútornej stene sú hrdzavé fliačky - sediment po železitej vode. Nalejte do termokanvice vlašný 10% roztok octu a nechajte 30 min odstáť. Potom dôkladne vymyte. ➤ Na vnútornej stene sú biele fliačky - ide o sediment vápnika vo vode. Nalejte do termokanvice vlašný 10% roztok kyseliny citrónovej a nechajte 3 hod. pôsobiť. Dôkladne vymyte.
nedrží teplotu	Nalievany nápoj nie je dostatočne teplý / studený, malé množstvo nápoja.
zápach	Vnútrná stena kanvice či uzáveru je znečistená - pozri časť údržba.
zmena farby čaju	Stmavnutie čaju nie je na závadu, ide o štandardný jav.

Bezpečnostné pokyny

- ✗ Nie je vhodné pre sytené nápoje, sypaný čaj a rýchlo sa kaziace nápoje ako mlieko, mliečne nápoje, dreň, používajte iba na nápoje,
- ✗ nepoužívajte termokanvicu pokiaľ dôjde k poškodeniu vnútorného plášt'a a nápoj sa dostane medzi steny termokanvice či pokiaľ termokanvica stratí svoje izolačné vlastnosti,
- ✗ nepoužívať ostré predmety, nenechávajte telo termokanvice vo vode,
- ✗ nedávajte na rozpalené predmety, nedávajte do mikrovlnnej rúry,
- ✗ nepoužívajte riedidlo, benzín, drôtenku, čistiaci prášok,
- ✗ oleje či krémy môžu poškodiť povrchovú úpravu tela kanvice,
- ✗ na vonkajšiu časť tela kanvice nepoužívajte bielicdo, nesterilizovať prevarením,
- ✗ nie je určené pre deti do 3 rokov, v prípade použitia vriaceho nápoja nedávajte deťom,
- ✗ telo kanvice s povrchovou úpravou (obrázky, farba) nie je vhodné do umývačky riadu.
- ✓ Používajte iba na nápoje.

Špecifikácie

Objem: 1,0 / 1,5 / 2 l
Hmotnosť: 530 / 630 / 860 g
Rozmery: výška - 18,5 / 23 / 27 cm
 priemer - 12,5 cm
 priemer pres držadlo - 19 cm

Keeps cold: 18/24/24 hodín*

Keeps hot: 18/24/24 hodín*

* Izolačný výkon je udávaný v hodinách. Meria sa doba, počas ktorej sa zmení teplota nápoja z počiatočnej na koncovú hodnotu, pričom teplota prostredia je 20°C. Keeps Hot: počiatočná teplota 95°C, koncová teplota 49°C. Keeps Cold: počiatočná teplota 1°C, koncová teplota 13°C.

Náhradné diely

Uzáver a tesnenia sú *opotrebovateľné diely* - cca 1x za rok skontrolujte, či nie sú diely opotrebované a prípadne ich vymeňte za nové.

Náhradné diely: 1) sada tesnení; 2) uzáver

Náhradné diely si môžete objednať na www.thermos.sk alebo u svojho predajcu.

Kontakt

Výhradné zastúpenie pre SR:

THERMOS®

Nisen s.r.o.

U Hřebčince 2536, 39701 Písek, Česká rep.

Tel.: +420-382-226-333

Web: www.thermos.sk

Email: info@thermos.sk

