

Sport (FFZ)

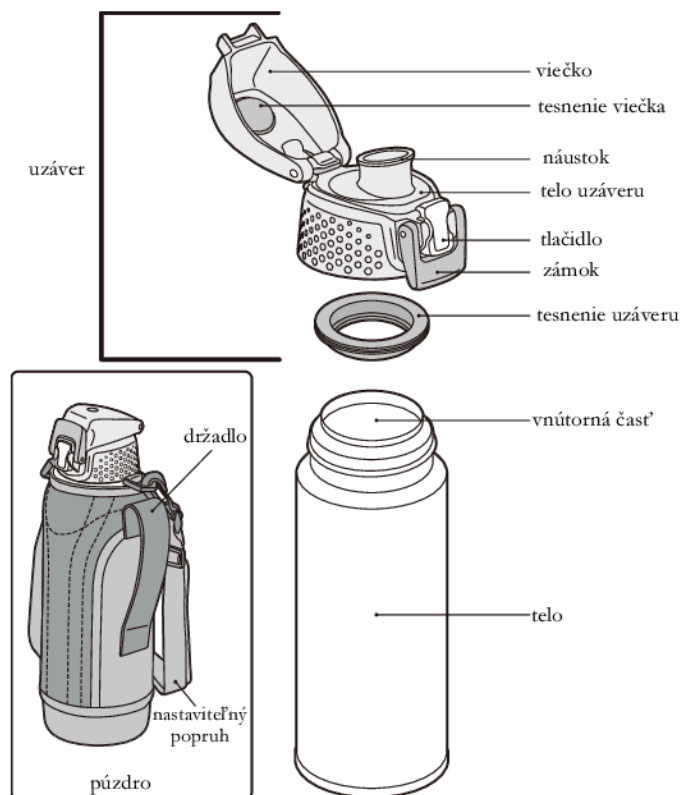
SK

Kód: 14005x, 14006x

Nerezová vákuovo izolovaná fľaša pre rýchlu hydratáciu

Ďakujeme Vám za zakúpenie produktu Thermos®. Pred použitím si prosím prečítajte tento návod. Po prečítaní si ho prosím uschovajte pre budúcu referenciu.

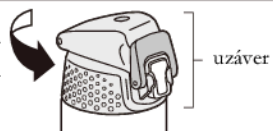
Schéma výrobku



Návod na použitie

1 Otvorenie uzáveru

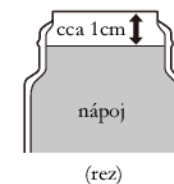
Povoľte uzáver v smere šípky podľa obrázku. Nepovoľujte uzáver s otvoreným viečkom!



2 Naplnění

Naplňte nápoj do výšky podľa obrázku. Pri preplnení môže dôjsť k vyliatiu nápoja počas uťahovania uzáveru.

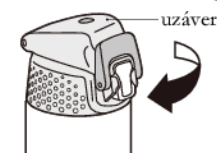
Pre dosiahnutie lepších výsledkov predohrejte / ochlaďte termosku teplou / studenou vodou po dobu cca 1 min.



(rez)

3 Uzavretie uzáveru

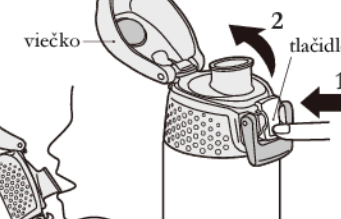
Uzáver uťahujte so zavretým viečkom v smere šípky. Po dotiahnutí sa uistite, že je zámok uzavretý.



4 Piťie nápoje

1 Vo zvislej polohe, odistite zámok podľa obrázku.

2 Stlačte spodnú časť tlačidla a viečko sa samo otvorí.



3 Priložte spodnú peru na náustok a nakloňte termosku.

5 Uzavretie viečka

1 Uzavrite viečko podľa obrázku. Správne uzavretie spoznáte počutelným cvaknutím.

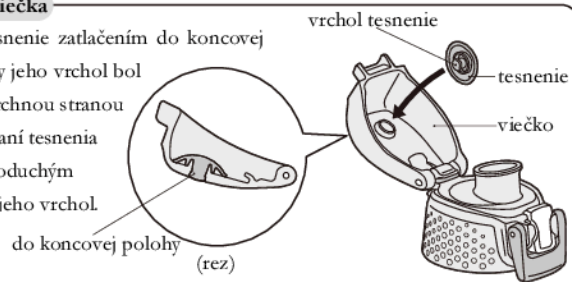
2 Uzavrite zámok v smere šípky.



Odobraní / nasadenie tesnenie

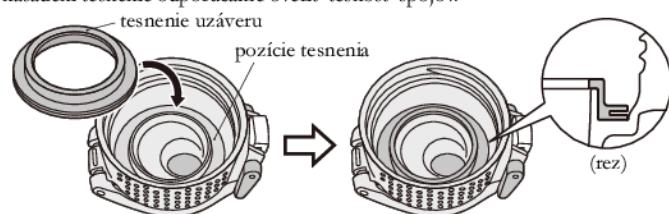
1 Tesnenie viečka

Nasadzujte tesnenie zatlačením do koncovej polohy tak, aby jeho vrchol bol zarovnaný s vrchnou stranou viečka. Odobraní tesnenia vykonáte jednoduchým zatlačením na jeho vrchol.



2 Tesnenie uzáveru

Nasadzujte tesnenie podľa obrázku. Po nasadení tesnenie prejdite prstom po celom obvode tesnenie tak, aby správne doľahlo na uzáver. Po zložení / nasadení tesnenie odporúčame overiť tesnosť spojov.



Údržba

- Pred prvým použitím a po každom použití vždy termosku vymyte vlažnou vodou a nechajte dôkladne vyschnúť. Skladujte s otvoreným uzáverom.
- Na čistenie môžete použiť neutrálny neabrazívny umývací prostriedok, bielicidlo na báze kyselika (okrem vonkajšej časti tela termosky a púzdra).
- Raz ročne skontrolujte tesnosť termosky, poprípade vymeňte opotrebované diely za nové - pozri kapitolu Náhradné diely.
- Podľa potreby je možné ručne vyprať púzdro vo vlažnej vode do 30 °C. Po vypraní dôkladne vysušte.

Riešenie problémov

uzáver je netesný	Uzáver nie je dostatočne utiahnutý, viečko nie je dostatočne uzavreté, termoska je preplnená, chýba tesnenie, uzáver alebo tesnenia sú opotrebované.
vnútorná stena zmenila farbu	<ul style="list-style-type: none"> ➤ Vnútrotná stena je znečistená - použite bielicidlo na báze kyselika. ➤ Na vnútornej stene sú hrdzavé fľačky - sediment po železitej vode. Nalejte do termosky vlažný 10% roztok octu a nechajte 30 min odstáť. Potom dôkladne vymyte. ➤ Na vnútornej stene sú biele fľačky - ide o sediment vápnika vo vode. Nalejte do termosky vlažný 10% roztok kyseliny citrónovej a nechajte 3 hod. pôsobiť. Dôkladne vymyte.

nedrží teplotu nápoja	Nalievací nápoj nie je dostatočne teplý / studený, malé množstvo nápoja.
zápach	Vnútrotná stena termosky či uzáveru je znečistená - pozri časť údržba.
zmena farby čaju	Stmavnutie čaju nie je na závalu, ide o štandardný jav.

Bezpečnostné pokyny

- ✗ Nie je vhodné pre sytené nápoje, sypaný čaj a rýchlo sa kaziace nápoje ako mlieko, mliečne nápoje, dreň,
- ✗ nepoužívajte termosku pokiaľ dôjde k poškodeniu vnútorného plášt'a a nápoj sa dostane medzi steny termosky či pokiaľ termoska stratí svoje izolačné vlastnosti,
- ✗ nepoužívať ostré predmety, nenechávajte telo termosky vo vode,
- ✗ nedávajte na rozpálené predmety, nedávajte do mikrovlnnej rúry,
- ✗ nepoužívajte riedidlo, benzín, drôtenku, čistiaci prášok,
- ✗ oleje či krémy môžu poškodiť povrchovú úpravu tela termosky,
- ✗ na vonkajšiu časť tela termosky nepoužívajte bielicidlo, nesterilizovať prevarením,
- ✗ nie je určené pre deti do 3 rokov, v prípade použitia vriaceho nápoje nedávajte det'om,
- ✗ **telo termosky s povrchovou úpravou (obrázky, farba) nie je vhodné do umývačky riadu,**
- ✗ nie je určené pre vriace nápoje, neťahajte násilím za popruh alebo držadlo púzdra,
- ✗ nedržte plnú / prázdnu termosku za otvorené viečko.
- ✓ Požívajte iba na nápoje.

Špecifikácie

Objem: 1,01/1,5 L

Hmotnosť: 330 g/500 g bez púzdra

440 g/650 g s púzdrom

Rozmery: výška – 27,5 cm/32 cm
priemer – 8 cm/9 cm



* Izolačný výkon je udávaný v hodinách. Meria sa doba, počas ktorej sa zmení teplota nápoja z počiatočnej na koncovú hodnotu, pričom teplota prostredia je 20°C. Keeps Warm: počiatočná teplota 45°C, koncová teplota 30°C. Keeps Cold: počiatočná teplota 1°C, koncová teplota 13°C.

Náhradné diely

Uzáver a tesnenia sú *opotrebovateľné diely* - cca 1x za rok skontrolujte, či nie sú diely opotrebované a prípadne ich vymeňte za nové.

Náhradné diely: 1) Uzáver vrátane tesnenia (Kód: 148050, 148061)

2) Sada tesnení (Kód: 148051, 148060)

3) Púzdro s popruhom (Kód: 148052)

Náhradné diely si môžete objednať na www.thermos.sk alebo u svojho predajcu.

Kontakt

Výhradné zastúpenie pre SR a ČR:

THERMOS®

Nisen s.r.o.

U Hřebčince 2536, 39701 Písek, Česká rep.

Tel.: +420-382-226-333

Web: www.thermos.sk

Email: info@thermos.sk

