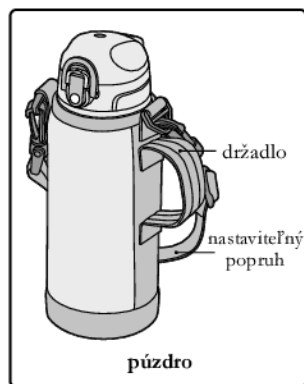
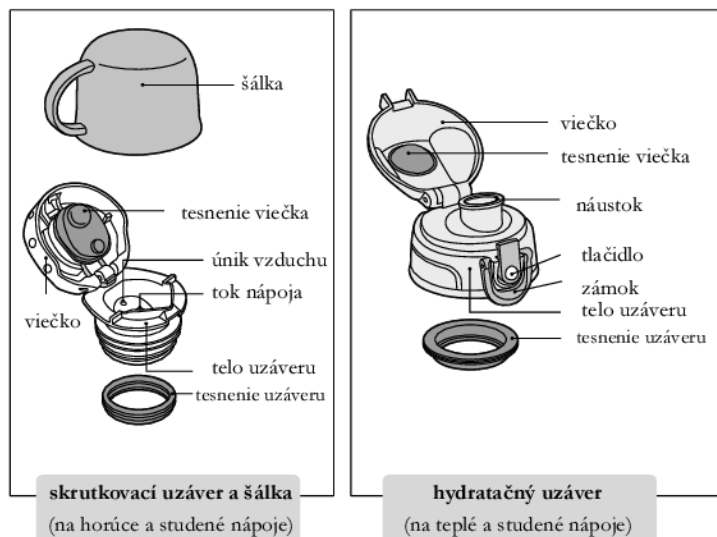


Kód: 12005x, 12006x

Nerezová vákuovo izolovaná fľaša s dvoma uzávermi

Ďakujeme Vám za zakúpenie produktu Thermos®. Pred použitím si prosím prečítajte tento návod. Po prečítaní si ho prosím uschovajte pre budúcu referenciu.

Schéma výrobku



Návod na použitie

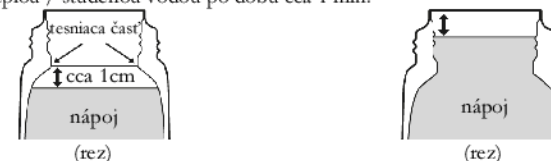
1 Otvorenie uzáveru

Povoľte uzáver (a šálku) v smere šípky podľa obrázku. Nepovoľujte uzáver s otvoreným viečkom!



2 Naplnenie

Naplňte nápoj do výšky podľa obrázku. Pri preplnení môže dôjsť k vyliatiu nápoja počas uťahovania uzáveru. Pre dosiahnutie lepších izolačných výsledkov predohrejte / ochlaďte termosku teplou / studenou vodou po dobu cca 1 min.



3 Uzavretie uzáveru

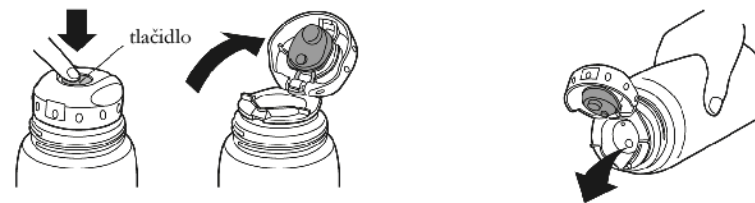
Uzáver uťahujte so zavretým viečkom v smere šípky. Po dotiahnutí sa uistite, že je zámok uzavretý.



4 Pitie

① Stlačte tlačidlo a viečko sa samo otvorí.

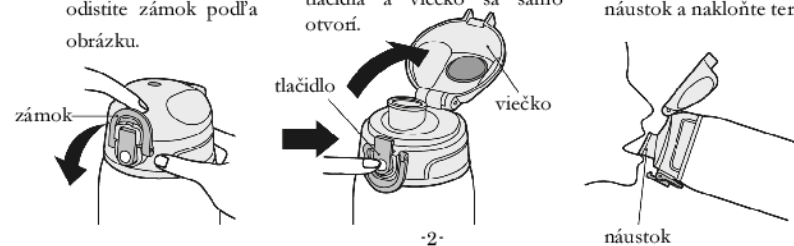
② Nalievajte nápoj v smere šípky.



① Vo zvislej polohe, odistite zámok podľa obrázku.


② Stlačte spodnú časť tlačidla a viečko sa samo otvorí.

③ Priložte spodnú peru na náustok a nakloňte termosku.



5 Uzavretie viečka

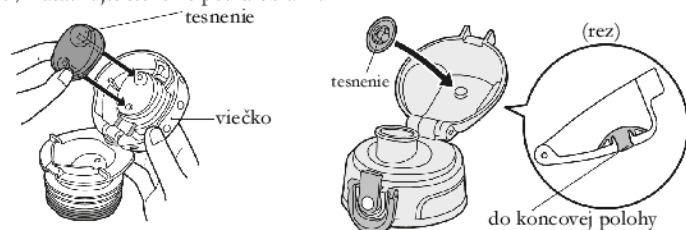
- Uzavrite viečko podľa obrázku. Správne uzavretie spoznáte počuteľným cvaknutím.
- Uzavrite šálku či zámok podľa obrázku.



Sňatie / nasadenie tesnenie

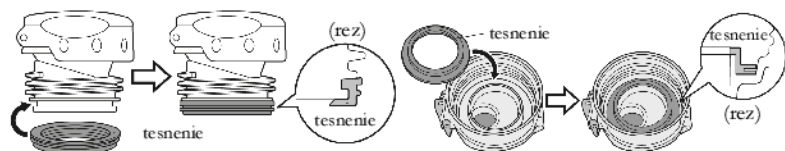
1 Tesnenie viečka

Snímajte / nasadzujte tesnenie podľa obrázku.



2 Tesnenie uzáveru

Snímajte / nasadzujte tesnenie podľa obrázku.



Údržba

- Pred prvým použitím a po každom použití vždy termosku vymyte vlažnou vodou a nechajte dôkladne vyschnúť. Skladujte s otvoreným uzáverom.
- Na čistenie môžete použiť neutrálny neabrazívny umývací prostriedok, bielidlo na báze kyselika (okrem vonkajšej časti tela termosky a púzdra).
- Raz ročne skontrolujte tesnosť termosky, poprípade vymeňte opotrebované diely za nové - pozri kapitolu Náhradné diely.
- Podľa potreby je možné ručne vyprať púzdro vo vlažnej vode do 30 °C. Po vypraní dôkladne vysušte.

Riešenie problémov

uzáver je netesný	Uzáver nie je dostatočne utiahnutý, viečko nie je dostatočne uzavreté, termoska je preplnená, chýba tesnenie, uzáver alebo tesnenia sú opotrebované.
-------------------	--

vnútorná stena zmenila farbu	<ul style="list-style-type: none"> Vnútorná stena je znečistená - použite bielidlo na báze kyselika. Na vnútornej stene sú hrdzavé fľačky - sediment po železitej vode. Nalejte do termosky vlažný 10% roztok octu a nechajte 30 min odstáť. Potom dôkladne vymyte. Na vnútornej stene sú biele fľačky - ide o sediment vápnika vo vode. Nalejte do termosky vlažný 10% roztok kyseliny citrónovej a nechajte 3 hod. pôsobiť. Dôkladne vymyte.
nedrží teplotu nápoja	Nalievaný nápoj nie je dostatočne teplý / studený, malé množstvo nápoja.
zápach	Vnútorná stena termosky či uzáveru je znečistená - pozri časť údržba.
zmena farby čaju	Stmavnutie čaju nie je na závalu, ide o štandardný jav.

Bezpečnostné pokyny

- Nenechávajte rýchlo kaziace sa nápoje ako napr. mlieko v termoske po nadmerne dlhú dobu, nie je vhodné pre sytené nápoje, dreň a sypaný čaj,
- nepoužívajte termosku pokiaľ dôjde k poškodeniu vnútorného plášt'a a nápoj sa dostane medzi steny termosky či pokiaľ termoska stratí svoje izolačné vlastnosti,
- nepoužívať ostré predmety, nenechávajte telo termosky vo vode,
- nedávajte na rozpalené predmety, nedávajte do mikrovlnnej rúry,
- nepoužívajte riedidlo, benzín, drôtenku, čistiaci prášok,
- oleje či krémy môžu poškodiť povrchovú úpravu tela termosky,
- na vonkajšiu časť tela termosky nepoužívajte bielidlo, nesterilizovať prevarením,
- nie je určené pre deti do 3 rokov, v prípade použitia vriaceho nápoja nedávajte deťom,
- telo termosky s povrchovou úpravou (obrázky, farba) nie je vhodné do umývačky riadu,
- nie je určené pre vriace nápoje, neťahajte násilím za popruh alebo držadlo púzdra,
- nedržte plnú / prázdnu termosku za otvorené viečko.
- ✓ Používajte iba na nápoje.

Špecifikácie

Objem ¹ :	0,81 / 1,01	Objem ² :	0,83 l / 1,03 l
Hmotnosť ¹ :	0,4 kg / 0,5 kg	Hmotnosť ² :	0,4 kg / 0,4 kg
Rozmery ¹ :	výška – 24 cm / 28,5 cm priemer – 8,5 cm / 8,5 cm priemer cez uško – 10 cm / 10 cm	Rozmery ² :	výška – 24,5 cm / 29 cm priemer – 8,5 cm / 8,5 cm
Keeps hot ¹ :	18 h / 24 h	Keeps cold ² :	14 h / 18 h
		Keeps warm ² :	11 h / 14 h

¹skrutkovací uzáver; ²hydratačný uzáver; *Izolačný výkon je udávaný v hodinách. Meria sa doba, počas ktorej sa zmení teplota nápoja z počiatočnej na koncovú hodnotu, pričom teplota prostredia je 20°C. Keeps Hot: počiatočná teplota 95°C, koncová teplota 49°C. Keeps Warm: počiatočná teplota 45°C, koncová teplota 30°C. Keeps Cold: počiatočná teplota 1°C, koncová teplota 13°C.

Náhradné diely

Uzáver a tesnenia sú *opotrebovateľné diely* - cca 1x za rok skontrolujte, či nie sú diely opotrebované a prípadne ich vymeňte za nové.

- Náhradné diely: 1) Hydratačný uzáver vrátane tesnenia
2) Sada tesnení na hydratačný uzáver
3) Skrutkový uzáver vrátane tesnenia
4) Sada tesnení na skrutkový uzáver
5) Púzdro s popruhom

Náhradné diely si môžete objednať na www.thermos.sk alebo u svojho predajcu.

Kontakt

Výhradné zastúpenie pre SR a ČR:

THERMOS®

Nisen s.r.o.

U Hřebčince 2536, 39701 Písek, Česká rep.

Tel: +420-382-226-333

Web: www.thermos.sk

Email: info@thermos.sk

