



Icon

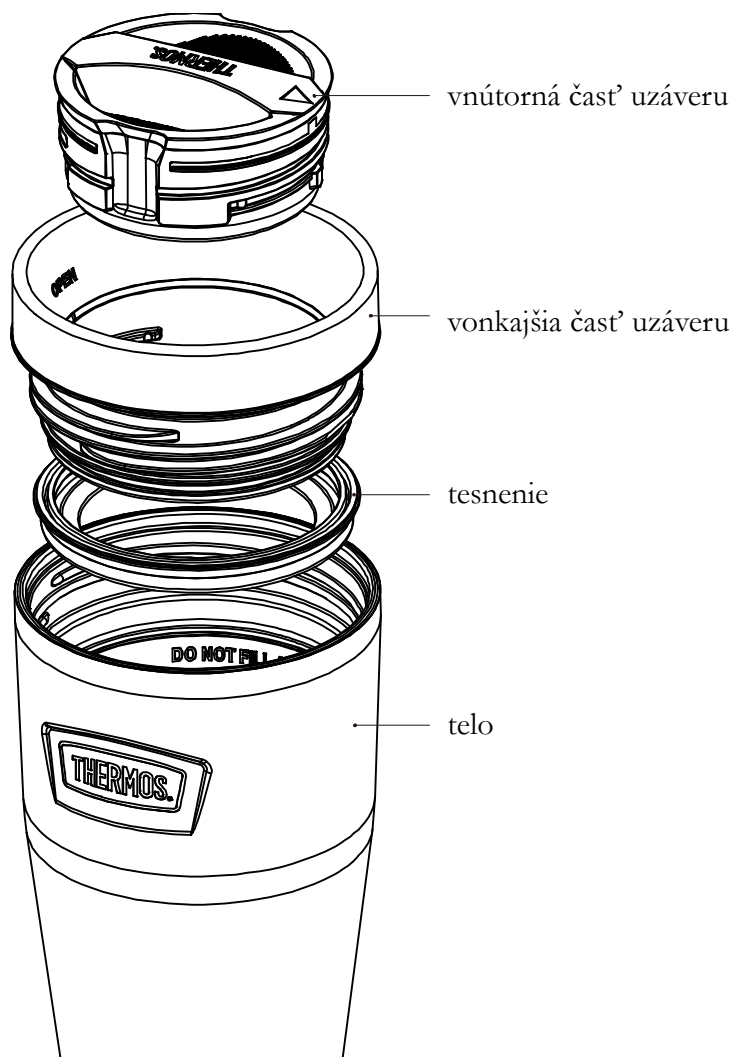
SK

Kód: 16008x, 16009x

Nerezový vákuovo izolovaný termohrnček

Ďakujeme Vám za zakúpenie produktu Thermos®. Pred použitím si prosím prečítajte tento návod. Po prečítaní si ho prosím uschovajte pre budúcu referenciu.

Schéma výrobku



Návod na použitie

1) Otvorenie uzáveru

Povoľte uzáver proti smeru hodinových ručičiek.

2) Naplnenie termohrnčeka

Naplňte termohrnček maximálne po linku označenú nápisom "DO NOT FILL ABOVE LINE". Preplnenie nad túto linku môže spôsobiť netesnosti uzáveru. Pre dosiahnutie lepších izolačných výsledkov predohrejte / ochladte termohrnček teplou / studenou vodou po dobu cca 1 min.

3) Uzavretie uzáveru

Utiahnite uzáver v smere hodinových ručičiek.

4) Pitie nápoja

Pri otvorení držte termohrnček vo zvislej polohe, aby nedošlo k vyliatiu nápoja. Otočte vnútornú časť uzáveru proti smeru hodinových ručičiek do pozície "OPEN" (počujete cvaknutie). Nápoj teraz môže vytekať otvormi v uzávere. Pre uzavretie termohrnčeka otočte vnútornú časť uzáveru v smere hodinových ručičiek do pozície "CLOSE".

Uzáver Dura-seal™

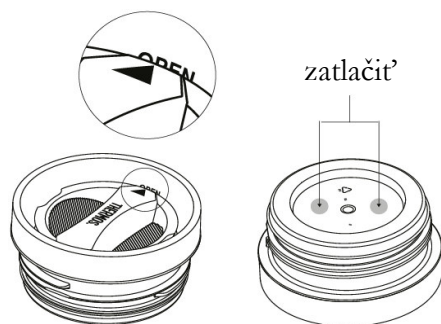
Rozloženie uzáveru

- 1) Otočte vnútornú časť uzáveru do pozície "OPEN" (počujete cvaknutie).
- 2) Otočte uzáver hore nohami.

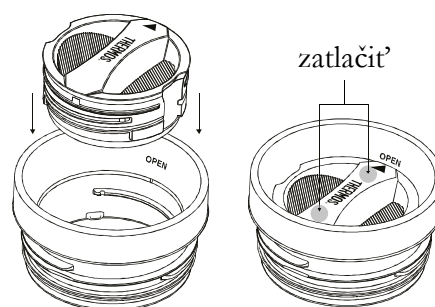
Zloženie uzáveru

- 1) Vložte vnútornú časť uzáveru do vonkajšej časti.
- 2) Zarovnajete šípku na vnútornej časti uzáveru s nápisom "OPEN".

- 3) Oboma palcami vytlačte vnútornú časť uzáveru (počujete cvaknutie).
 4) Vyčistite všetky časti uzáveru a nechajte dôkladne vyschnúť.



- 3) Oboma palcami zatlačte vnútornú časť uzáveru (počujete cvaknutie).
 4) Nasaďte tesnenie.



Údržba

- Pred prvým použitím a po každom použití vždy termosku vmyte vlažnou vodou a nechajte dôkladne vyschnúť. Skladujte s otvoreným uzáverom.
- Termohrnček je možné umývať v umývačke (horný košík). Odporúča sa však šetrnejšie ručné umývanie.
- Na čistenie môžete použiť neutrálny neabrazívny umývací prostriedok, bielicidlo na báze kyseliny (okrem vonkajšej časti tela termohrnčeka).
- Raz ročne skontrolujte tesnosť termosky, poprípade vymeňte opotrebované diely za nové - pozri kapitolu Náhradné diely.

Bezpečnostné pokyny

- ✗ Nie je vhodné pre sytené nápoje, sypaný čaj a rýchlo sa kaziace nápoje ako mlieko, mliečne nápoje, dreň,
- ✗ nepoužívajte termohrnček pokiaľ dôjde k poškodeniu vnútorného plášťa a nápoj sa dostane medzi steny termohrnčeka či pokiaľ termohrnček stratí svoje izolačné vlastnosti,
- ✗ nepoužívať ostré predmety, nenechávajte telo termohrnčeka vo vode,
- ✗ nedávajte na rozpálené predmety, nedávajte do mikrovlnnej rúry,
- ✗ nepoužívajte riedidlo, benzín, drôtenku, čistiaci prášok,
- ✗ oleje, umývacie prostriedky či krémy môžu poškodiť povrchovú úpravu tela termohrnčeka,
- ✗ na vonkajšiu časť tela termohrnčeka nepoužívajte bielicidlo, nesterilizovať prevarením,
- ✗ nie je určené pre deti do 3 rokov, v prípade použitia vriaceho nápoja nedávajte deťom.
- ✓ Používajte iba na nápoje.



Špecifikácie

Objem:	470 ml	Keeps Hot:	7 h
Hmotnosť:	0,43 kg (0,46 kg s držadlom)	Keeps Cold:	22 h
Rozmery:	výška – 19,3 cm priemer – 8,9 cm (12,9 cm cez držadlo)		

* Izolačný výkon je udávaný v hodinách. Meria sa doba, počas ktorej sa zmení teplota nápoja z počiatočnej na koncovú hodnotu, pričom teplota prostredia je 20°C. Keeps Hot: počiatočná teplota 95°C, koncová teplota 49°C. Keeps Cold: počiatočná teplota 1°C, koncová teplota 13°C.

Náhradné diely

Uzáver a tesnenia sú *opotrebovateľné diely* - cca 1x za rok skontrolujte, či nie sú diely opotrebované a prípadne ich vymeňte za nové.

Náhradné diely: 1) uzáver; 2) tesnenie

Náhradné diely si môžete objednať na www.thermos.sk alebo u svojho predajcu.

Kontakt

Autorizovaný distribútor Thermos:
 Nisen s.r.o.

web: www.thermos.sk

