

## Detský jedlonosič

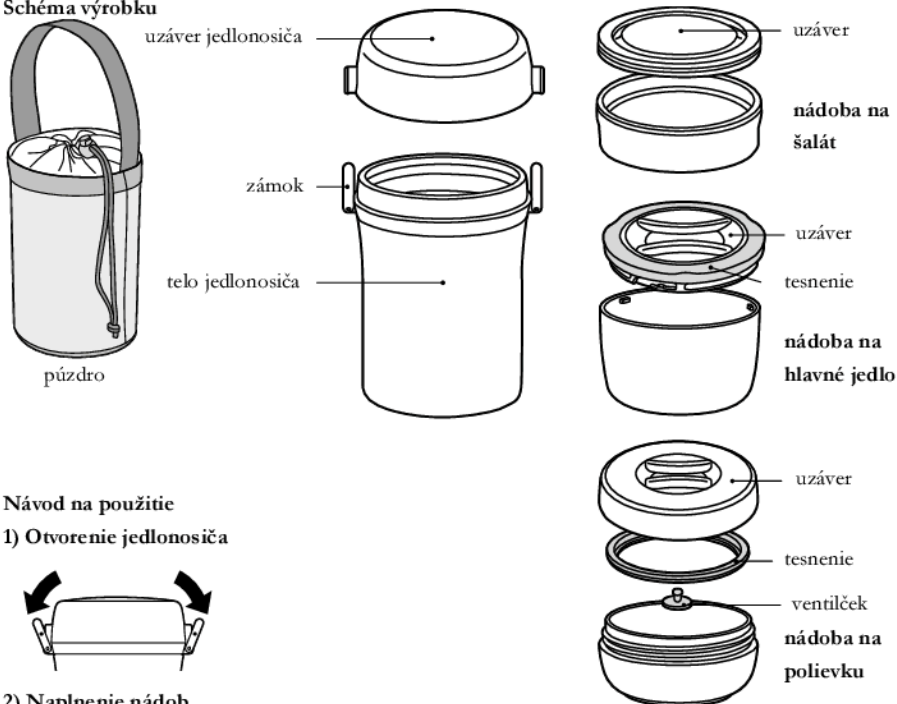
SK

Kód: 12303x

Nerezový vákuovo izolovaný jedlonosič

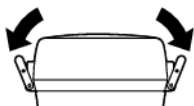
Ďakujeme Vám za zakúpenie produktu Thermos®. Pred použitím si prosím prečítajte tento návod. Po prečítaní si ho prosím uschovajte pre budúcu referenciu.

### Schéma výrobku



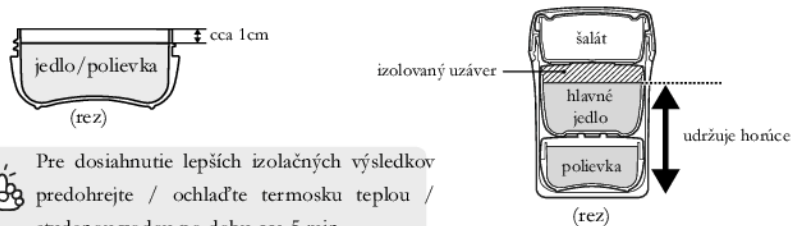
### Návod na použitie

#### 1) Otvorenie jedlonosiča



#### 2) Naplnenie nádob

Naplňte jedlo/polievku do výšky podľa obrázka. Pri preplnení môže dôjsť k vyliatiu počas ut'ahovania uzáveru. Na polievku/tekuté jedlá je určená iba spodná nádoba (iba spodná nádoba je úplne vodotesná).



Pre dosiahnutie lepších izolačných výsledkov predohrejte / ochlaďte termosku teplou / studenou vodou po dobu cca 5 min.

### Sňatie / nasadenie tesnenia

Jedlonosič môžete zložiť / rozložiť podľa schémy výrobku. Po zložení výrobku sa vždy uistite, že tesnenie je v správnej polohe a vyskúšajte tesnosť nádoby.

### Údržba a použitie

- Pred prvým použitím a po každom použití vždy termosku vymyte vlažnou vodou a nechajte dôkladne vyschnúť. Skladujte s otvoreným uzáverom.
- Na čistenie môžete použiť neutrálny neabrazívny umývací prostriedok, bielicidlo na báze kyselika.
- Vonkajšiu stenu jedlonosiča s povrchovou úpravou (farba, lak, potlač) ošetrujte iba vlhkou handričkou.
- Oleje, umývacie prostriedky či krémy môžu poškodiť povrchovú úpravu tela termosky.
- Nepoužívať ostré predmety, nenechávajte telo termosky vo vode.
- Nepoužívajte riedidlo, benzín, drôtenku, čistiaci prášok.
- Telo jedlonosiča nesterilizovať prevarením.
- Vnútorne nádoby je možné umývať v umývačke riadu, **telo jedlonosiča nie je vhodné do umývačky riadu.**
- Raz ročne skontrolujte tesnosť nádob, poprípade vymeňte opotrebované diely za nové - pozri kapitolu Náhradné diely.
- Nádoba na hlavné jedlo a nádoba na prílohu nie je určená pre polievku či iné tekuté jedlá.
- V naplnenom stave prenášajte jedlonosič vo zvislej polohe.

### Bezpečnostné pokyny

- ✗ Nenechávajte rýchlo kaziace sa nápoje ako napr. mlieko v termoske po nadmerne dlhú dobu,
- ✗ nedávajte na rozpálené predmety, nedávajte telo jedlonosiča do mikrovlnnej rúry,
- ✗ nedávajte nádoby do mikrovlnnej rúry s uzavretým / nasadeným uzáverom,
- ✗ nie je určené pre deti do 3 rokov, v prípade použitia vriaceho jedla používajte pod dohľadom dospelého.



### Špecifikácie

**Objem nádob:** šalát - 0,22 l; hlavné jedlo - 0,27 l; polievka 0,2 l  
**Hmotnosť:** 0,6 kg  
**Rozmery:** výška - 17,5 cm  
 priemer - 13,0 cm



\* Izolačný výkon je udávaný v hodinách. Meria sa doba, počas ktorej sa zmení teplota nápoja z počiatočnej na koncovú hodnotu, pričom teplota prostredia je 20°C. Keeps Hot: počiatočná teplota 95°C, koncová teplota 49°C. Keeps Cold: počiatočná teplota 1°C, koncová teplota 13°C.

\*\*Na meranie izolačného výkonu sa používa voda. V prípade jedla je doba, počas ktorej je jedlo udržiavané teplé / studené, kratšia a to v závislosti od povahy (tepelnej kapacity) daného jedla. Čím je v danom jedle viac vody, tým je tepelná kapacita jedla vyššia a obsah jedlonosiča vydrží dlhšie teplý / studený. Napríklad polievka vydrží teplá / studená dlhšie ako ryža. Na zvýšenie izolačného výkonu jedlonosiča je možné jedlonosič predhriať či vychladíť, viď str. 1.

### Náhradné diely

Uzáver a tesnenie sú *opotrebovateľné diely* - cca 1x za rok skontrolujte, či nie sú diely opotrebované a prípadne ich vymeňte za nové.

Náhradné diely: 1) tesnenie; 2) nádoby

Náhradné diely si môžete objednať na [www.thermos.sk](http://www.thermos.sk) alebo u svojho predajcu.

### Kontakt

Výhradné zastúpenie pre Slovensko:

THERMOS® - Nisen s.r.o.

web: [www.thermos.sk](http://www.thermos.sk)

